

Visão Geral

Cliques e Impressões

by Clicks, CTR, and Impressions

Cliques
625,0

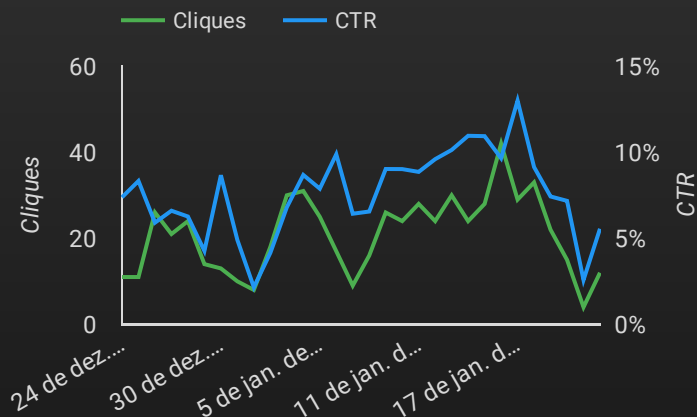
↑ 14.3%

CTR
7,5%

↑ 25.6%

Impressões
8,4 mil

↓ -9.0%



Conversão e Custo

by Conversions Rate and Cost / Conv.

Conversões
78,0

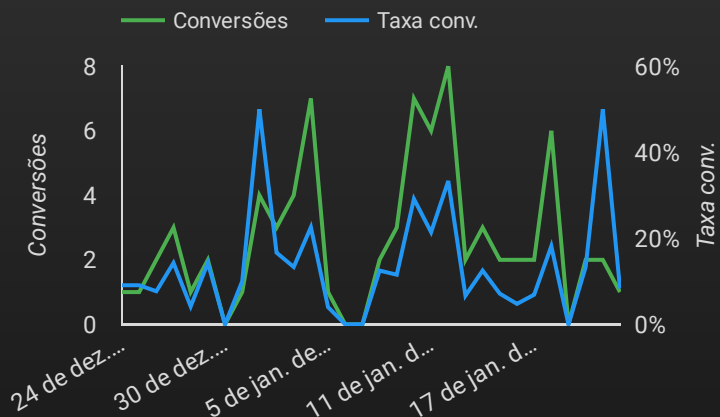
↑ 1.3%

Taxa conv.
12,5%

↓ -11.3%

Custo/conv.
R\$ 7,84

↓ -24.6%



Custo por Clique

by Cost, CPC, and CPM

Custo
R\$ 611,37

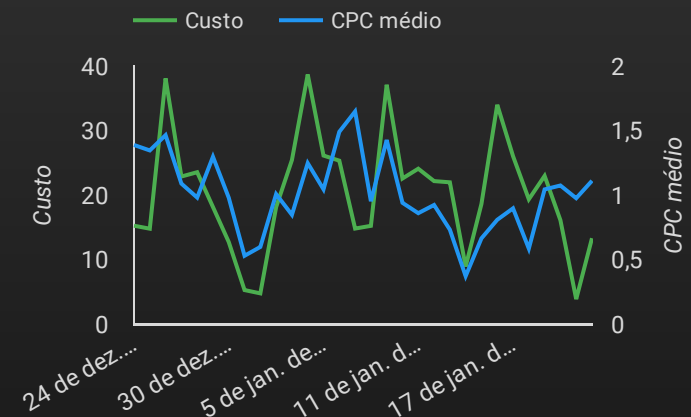
↓ -23.6%

CPC médio
R\$ 0,98

↓ -33.2%

Avg. CPM (deprecated)
R\$ 73,09

↓ -16.0%



Melhores Campanhas

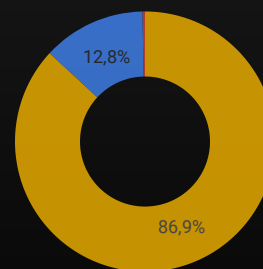
Campanha	CTR	CPC médio	Custo/conv.
1. [SEARCH] Revitalização de Fachadas	8,36%	R\$ 1,64	R\$ 11,58
2. [Rede de Pesquisa]	7,76%	R\$ 0,8	R\$ 8,41
3. [SEARCH] Impermeab. e Serviços	6,94%	R\$ 0,88	R\$ 6,05
4. Preço Justo	0%	R\$ 0	R\$ 0

1 - 5 / 5

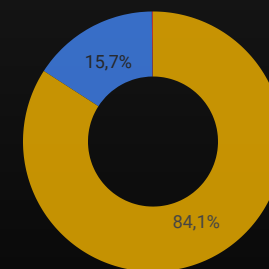
Nome Conversão	Conversões
Contato	52
Contato Telefone Cel Cabeçario	11
Contato Telefone Fixo Cabeçario	8
Lead	7

Dispositivo

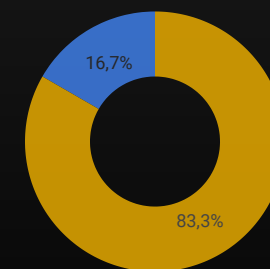
by Clicks, Cost, and Conversions



Clicks



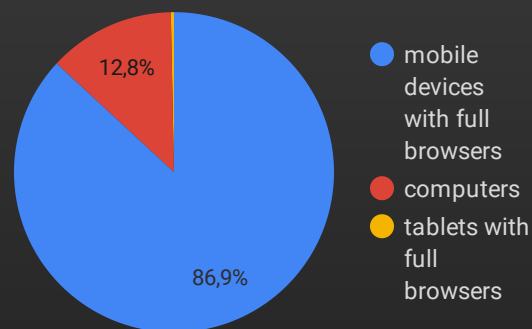
Cost



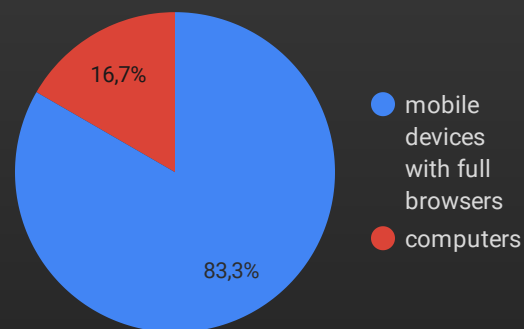
Conversions

Dispositivo

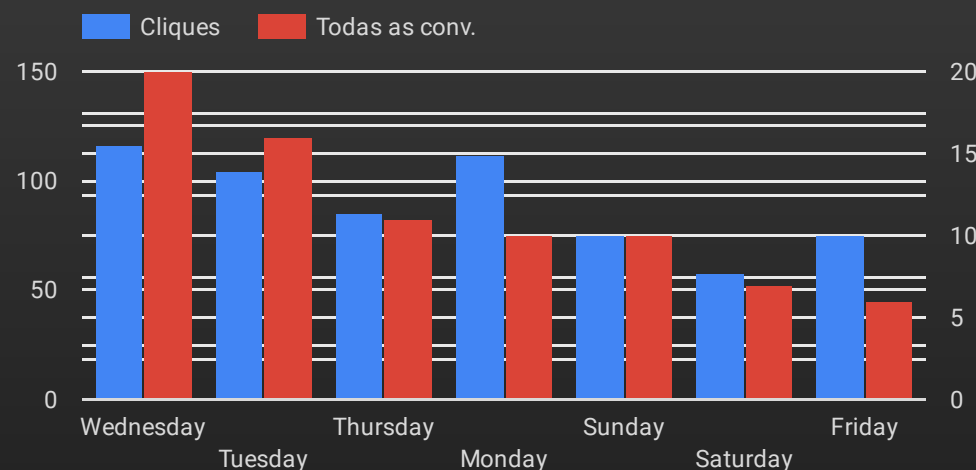
Tipo de dispositivo



Conversão por dispositivo



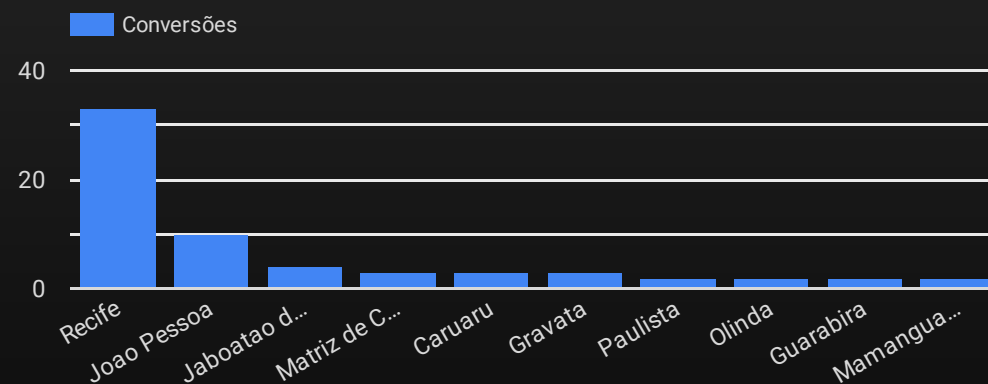
Desempenho do dia da semana



Rede segmentado por nome da conversão

Rede	Nome Conversão	Conversões
Search Network	Contato	38
	Contato Telefone Cel Cabeçario	8
	Lead	7
	Contato Telefone Fixo Cabeçario	5
	Calls from ads	0
Display Network	Contato	14

Cidades com mais conversões



Métricas competitivas

Parcela de impr. da Rede de Pesquisa
0,16

Parcela de impressões perdidas de pesquisa (classificação)
0,39

Parcela de impressões perdidas de pesquisa (orçamento)
0,44

A parcela de impressões (IS) é a porcentagem de impressões que seus anúncios recebem em comparação com o número total de impressões que eles poderiam receber. A parcela de impressões é uma boa maneira de identificar se é possível alcançar mais pessoas com seus anúncios caso você aumente seu lance ou orçamento.

A parcela de impressões perdidas (Orçamento) indica as oportunidades perdidas por conta do orçamento da sua campanha.

Cidades e Palavras-chave

Cidades

...	Cliques ▾	Impressões	CPC	Custo	Conversões	Custo/Conv
...	205	2.558	R\$ 1,16	R\$ 238,5	35	R\$ 6,81
...	101	1.153	R\$ 1,08	R\$ 109,53	10	R\$ 10,95
...	38	637	R\$ 0,87	R\$ 33,22	4	R\$ 8,31
...	32	392	R\$ 1,02	R\$ 32,76	2	R\$ 16,38
...	16	251	R\$ 1,07	R\$ 17,08	1	R\$ 17,08
...	15	267	R\$ 0,69	R\$ 10,33	3	R\$ 3,44
...	14	230	R\$ 0,83	R\$ 11,6	1	R\$ 11,6
...	13	221	R\$ 0,87	R\$ 11,36	2	R\$ 5,68
...	9	61	R\$ 0,69	R\$ 6,19	1	R\$ 6,19

1 - 67 / 67 < >

Principais palavras-chave

Pesquisar palavra-chave	Cliques ▾	Impressões	CPC	Custo	Conversões	Custo/Conv
1. serviços de engenharia	140	1.663	R\$ 1,02	R\$ 143,13	18	R\$ 7,95
2. limpeza fachada	42	321	R\$ 1,64	R\$ 68,76	6	R\$ 11,46
3. revitalização de fachada	41	795	R\$ 1,44	R\$ 59,16	7	R\$ 8,45
4. impermeabilização	33	785	R\$ 0,75	R\$ 24,76	2	R\$ 12,38
5. impermeabilização telhado	24	362	R\$ 0,5	R\$ 12,06	2	R\$ 6,03
6. reforma predial	21	104	R\$ 1,11	R\$ 23,34	2	R\$ 11,67
7. manutenção fachada	18	129	R\$ 1,72	R\$ 30,99	2	R\$ 15,5
8. impermeabilização laje	16	458	R\$ 0,58	R\$ 9,33	4	R\$ 2,33
9. impermeabilização de cobe...	12	166	R\$ 0,65	R\$ 7,86	4	R\$ 1,96
... impermeabilização parede	10	181	R\$ 0,86	R\$ 8,61	5	R\$ 1,72

1 - 26 / 26 < >

Termo de Pesquisa

Termo de pesquisa	Cliques ▾	Impres...
limpeza de fachada predial	7	36
impermeabilização de laje	4	56
paa engenharia	4	7
impermeabilizante para laje	3	102
restauração de fachada predial	3	2
impermeabilização de laje exp...	3	13
lavagem de fachada predial	3	9
volga engenharia	2	3
direcional engenharia recife	2	5
gaspar engenharia	2	7
serviço de impermeabilização ...	2	1
restauro de fachadas	2	3
impermeabilização de paredes...	2	2
lavagem de fachada de prédio ...	2	8
limpeza de fachada em recife	2	2
oas engenharia e construção s...	2	2
quanto custa um engenheiro p...	1	1
quanto custa contratar um en...	1	1
quanto cobrar por um projeto ...	1	1
passarelli engenharia trabalhe ...	1	3
ancar engenharia	1	1
obras fachadas	1	3
recuperação de fachadas recife	1	5

1 - 100 / 945 < >